

## Listado de Entidades Financieras del 2017

Agrario de Colombia  
AV Villas  
Bancamía  
Banco Compartir  
Banco Multibank  
Banco Mundo Mujer  
Banco W  
Bancolombia  
BBVA Colombia  
Bogotá  
Caja Social BCSC  
Citibank  
Coomeva  
Coopcentral  
Davivienda  
Falabella  
Finandina  
GNB Sudameris  
Occidente  
Pichincha  
Popular  
Procredit Colombia  
Red Multibanca Colpatría  
Santander de Negocios  
Itaú

Total 25

## Análisis de Adherencia Cognitiva

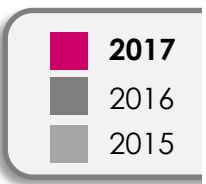
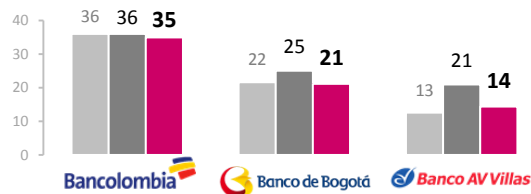
Valores en % - Se presentan las primeras 3 entidades evaluadas

Fuente: RAC B&OPTIMOS – Histórico desde 2007

### Bancos

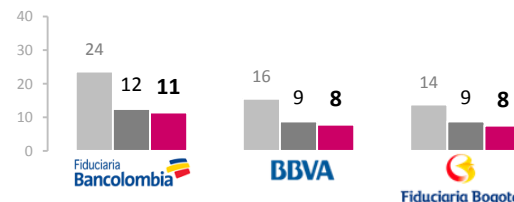
Bancolombia ostenta el índice de adherencia cognitiva más alto debido a la facilidad de ser evocada en primera mención.

Índice de facilidad que tiene el consumidor para traer a la conciencia las marcas que conoce.



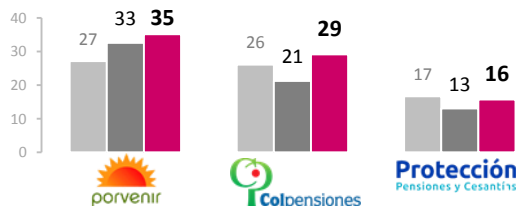
### Fiduciarias

Al ser un servicio un poco más especializado se presenta un alto desconocimiento de las entidades entre el público en general, siendo la mayoría de entidades evocadas como una entidad Bancaria.



### Pensiones y Cesantías

El índice ha estado dominado históricamente por Porvenir, sin embargo ha sido afectado cuando sus competidores han realizado inversión publicitaria, Porvenir aún se mantiene apoyado también por las actividades del grupo Aval.



## NOTINEWS

14 Nov2017  
Fuente: Revista Dinero

## Activos del sistema financiero subieron 7,6% en septiembre

Los activos presentaron un incremento mensual de \$5,1 billones, como resultado de la evolución de la cartera bruta y del portafolio de inversiones, de acuerdo con cifras de la Superfinanciera. Los activos totales del sistema financiero ascendieron a \$1,52 billones al cierre de septiembre de este año, según información en el documento Actualidad del Sistema Financiero Colombiano con corte al noveno mes de 2017.

De acuerdo con la entidad de control financiero, este comportamiento permitió alcanzar un índice de profundización frente al PIB de 171,6%.

Entre tanto, el portafolio de inversiones y derivados registró un incremento anual de \$104,6 billones explicado por el mayor saldo de Títulos de Tesorería (TES) y de los instrumentos del patrimonio provenientes de los emisores nacionales que tuvieron un incremento anual de \$28,1 billones y \$18,8 billones, en su orden, dentro de los cuales se destacó el aumento en la industria fiduciaria y en las administradoras de fondos de pensiones.

Por su parte, el saldo de los instrumentos representativos de deuda, provenientes de los emisores nacionales, aumentaron en \$15,1 billones y los instrumentos del patrimonio originados en emisores extranjeros lo hicieron en \$18,4 billones, respectivamente durante el último año.

Dado lo anterior, al cierre de septiembre de 2017 el portafolio de inversiones y derivados del sistema financiero ascendió a \$748,9 billones, presentando una variación real anual de 11,8% y en términos nominales de 16,2%. Durante el mes el portafolio aumentó en \$2,8 billones.

Por otro lado, la Superfinanciera reveló que, al cierre del noveno mes de este año, las utilidades acumuladas del sector fueron de \$48 billones, lo que equivale a un crecimiento anual de \$1,3 billones, lo cual es acorde con la dinámica del ciclo económico.

Hablando del total de utilidades, hay que decir que unos \$38,6 billones corresponden a fondos administrados, donde \$23,1 billones hacen parte de los fondos de pensiones y cesantías y \$14,9 billones a fondos administrados por sociedades fiduciarias.

A su vez, \$9,4 billones provienen de las entidades financieras, teniendo la mayor participación los establecimientos de crédito con \$5,7 billones. En esa medida, la rentabilidad sobre el activo (ROA) y el patrimonio (ROE), al cierre de septiembre fue 4,2% y 8,2%.

“La dinámica de estos indicadores para el sector financiero ha estado marcada por el mayor crecimiento real anual de los activos (7,62%) y el patrimonio (11,72%)”, resaltó la Superfinanciera.

